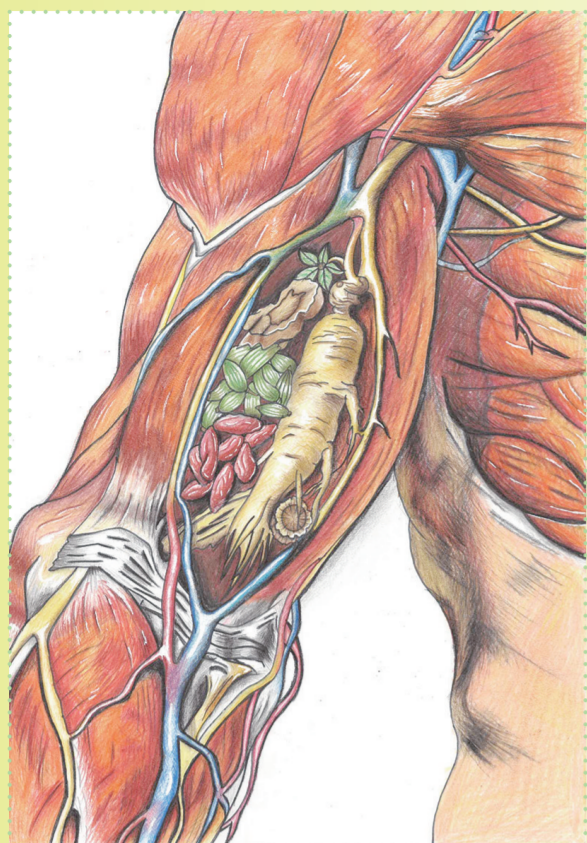




# 他们把人体,画成了诗

——医学生的解剖艺术



▲作品名称:肌理间的本草密码 作者:林依薇

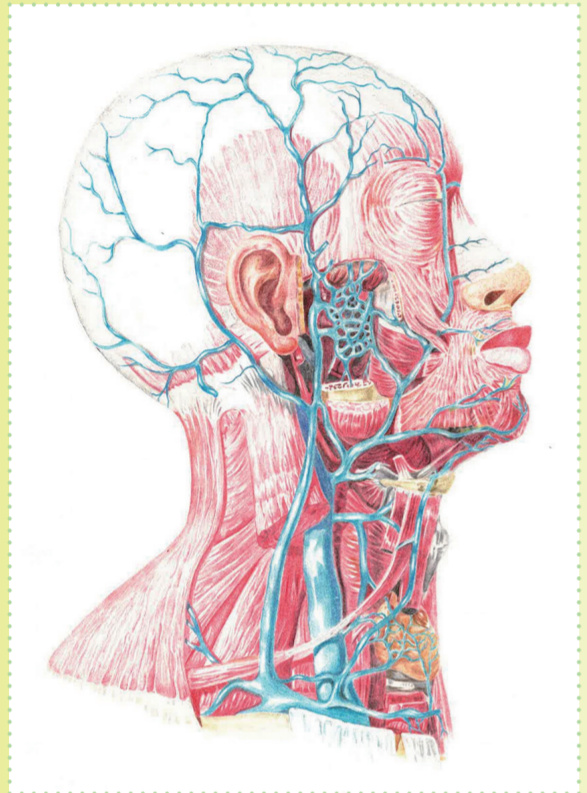
**编者按**

解剖学是医学的基石,也是医学生认识人体、理解生命的第一扇窗。不久前,肇庆医学院第二届解剖学绘图大赛结果揭晓。同学们以严谨的科学态度描摹骨骼、肌肉、血管的精密构造,又以艺术的笔触赋予冰冷的解剖结构以温度与想象。一幅幅作品,既是对专业功底检验,更是对生命之美的一次深情凝望。

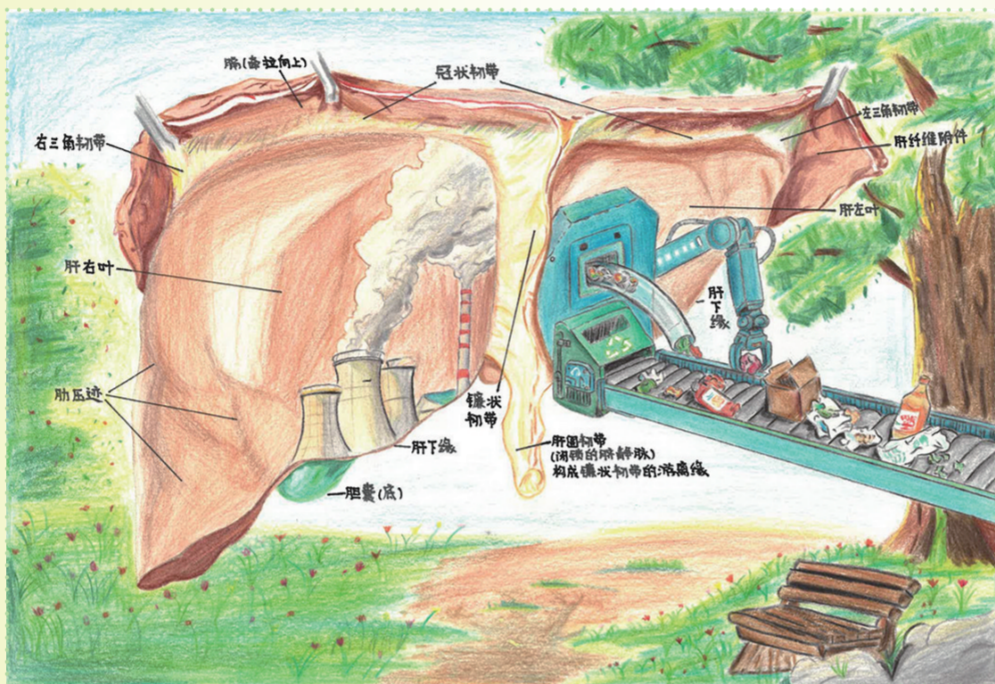
本期我们从中撷取十幅一等奖作品予以呈现。愿读者在科学与艺术的交汇处,感受医学生笔下那份独特的专注与浪漫,也看见——人体,本身就是一首无声的诗。




▲作品名称:肾气芝华 作者:陈嘉欣



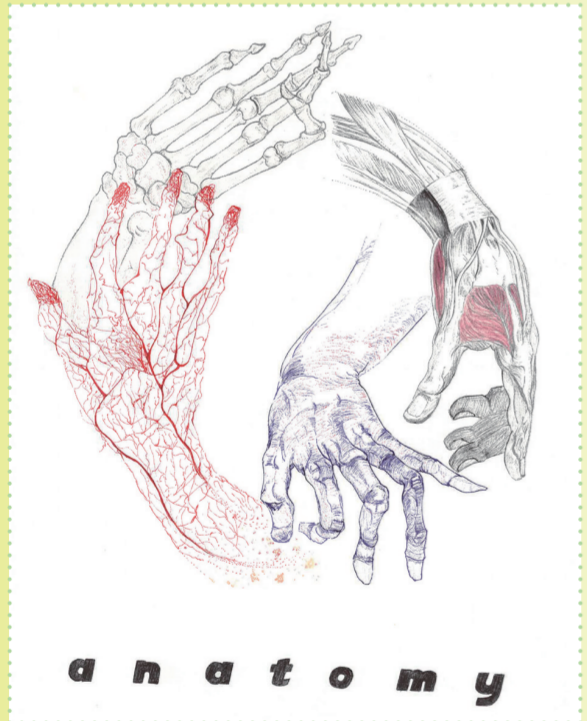
▲作品名称:头颈部的静脉 作者:林翠屏




▲作品名称:代谢之城 作者:李凯盈



▲作品名称:蔷薇虎心 作者:黄閃



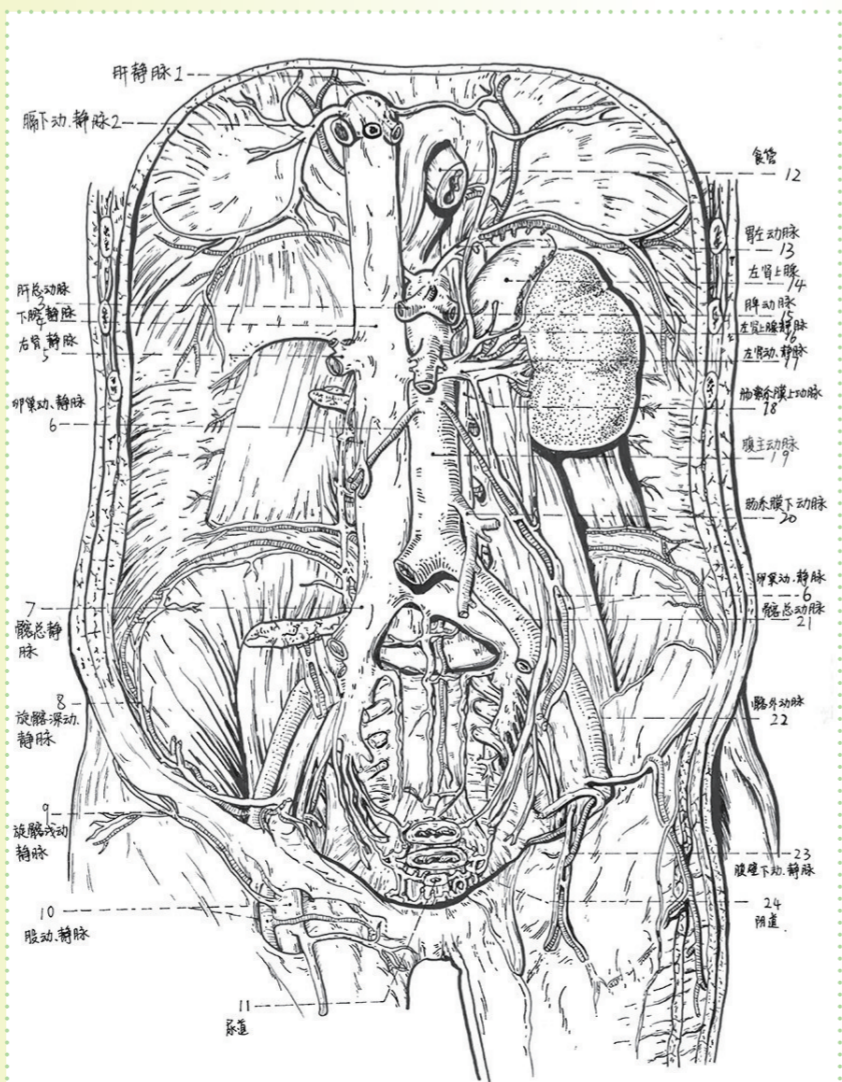
▲作品名称:解剖学 作者:石春蕾



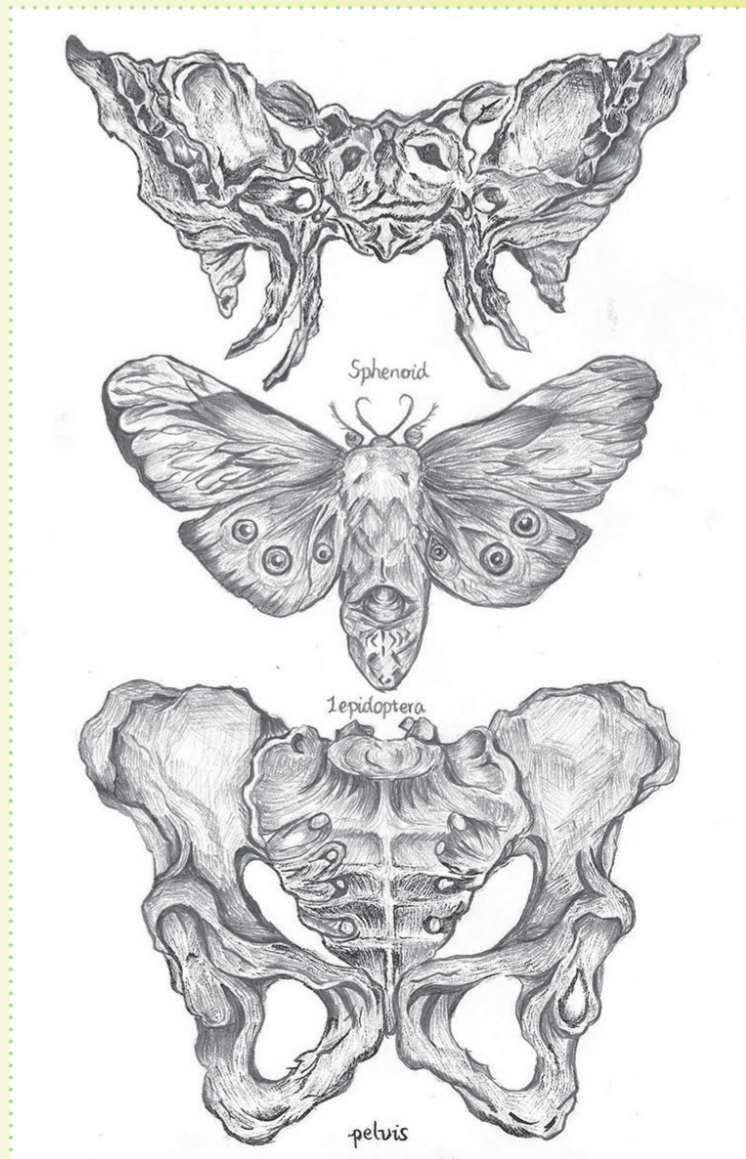
▲作品名称:手抚心 作者:李瑜



▲作品名称:骨络之花 作者:麦小洁



▲作品名称:腹膜后隙的结构 作者:江愷琳



▲作品名称:骨与蝶 作者:林晓纯